

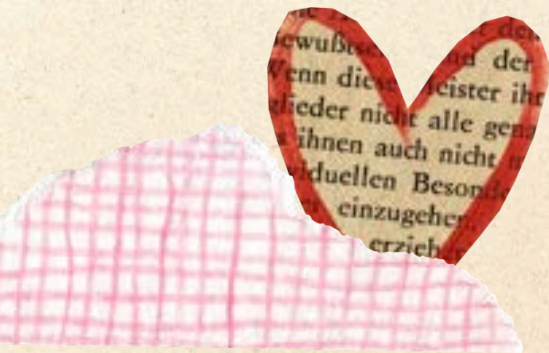


de hoe start ik
een boeken **CLUB**
handleiding



ja, ik **WIL**

1. Identiteit van je club
2. Doel van je boekenclub
3. Verzin een naam: leuk!
4. Wie is je publiek?
5. Waar & Wanneer?
6. Sharing is caring
7. Wat nog?
8. Boekenclub is gevormd en nu?



Identiteit van je club

Hoe wil je jouw boekenclub vormen?

- Iedereen mag lezen wat die wil, het gaat vooral over samen lezen.
- We lezen enkel fictie en leren nieuwe boeken kennen.
- We lezen enkel non-fictie en discussiëren nadien over de gelezen inhoud.

Natuurlijk, bij fictie kan je vrij gaan kiezen en naar gelang veranderen.

Bij non-fictie is het goed je club van start te laten gaan met een soort 'onderwerp'. Zijn het voornamelijk zelfhulpboeken, feministische boeken, geschiedkundig, wil je een boekenclub over schrijvers van kleur, ... Alles kan.

Maar probeer het begin wat strakker te zetten,
zo weten mensen wat ze kunnen verwachten.



Doel van je boekenclub

Verbinding en gezellig samen zijn (diepgang is geen must)

- drankjes aanbieden of niet
- nieuwe vriendschappen stimuleren
- sociale aspect is belangrijk

Diepgang (praten/discussiëren)

- duidelijke vragen ivm gelezen boek
- meeste tijd gaat naar praten over boek

Verzin een naam: leuk!

Vind je dit moeilijk?

Online zijn er veel naamgenerators die je een handje helpen.

**Kies een naam die je boekenclub representeert
of een funky naam die aanspreekt.**



Wie is je publiek?



- Je vrienden en familie?
- Wil je de buurt samenbrengen?
- Beetje een mix van alles?

Belangrijk dat je dit een beetje weet, want zo ga je ook straks bepalen waar je je boekenclub op (of hoe) gaat delen!

Waar gaat de boekenclub door?

- Bij iemand thuis (host of rouleren tussen de deelnemers)
- In de bibliotheek
- Gekend café met drankje

[wie weet kan je na verloop van tijd wel een deal maken met de eigenaar voor events te mogen hosten met schrijvers etc]

- Ruimte/zaal huren

Wist je dat enkele vzw's hun ruimtes verhuren aan schappelijke prijzen of zelfs gratis? Bij Curieus mag je het café gratis gebruiken!



Wanneer gaat het door?

Maandelijks komt het vaakst voor.

Mensen zijn druk in de weer en moeten tijd vinden om hun boek te lezen.

Maar dit kan na een tijdje met inspraak uiteraard veranderen.

Bijvoorbeeld: elke 2e dinsdag van de maand van 19u tot 22u.





Sharing is caring



- **Social media**: Instagram, Facebook, Discord, of misschien wil je wel een Whatsapp/Signal groepje aanmaken waar je dan alle informatie in kan posten.

tip: het handige bij chat groepjes zijn de polls, updates en de directe communicatie met je groepje.

- **Hoplr** is een handige website gericht op jouw buurt waar je allerlei buurt gerichten dingen/vragen in kan delen!
- **Meetup.com** is een website waar mensen van over de hele wereld kunnen aansluiten op activiteiten en events voor en door mensen. Oorspronkelijk voor mensen die nieuw zijn in een land, maar vandaag voor iedereen die nieuwe connecties zoekt!
- Ben je liever analoog? Maak een leuke flyer en vraag in de lokale bib of je deze op hun prikbord mag hangen. Leg ze in het koffiebarretje om de hoek, op je werk,.. Maar bovenal: ga naar de plekken waar mensen lezen en waar jij een goed gevoel van krijgt.

Tip: Vergeet op je flyer/post/informatief document niet je gegevens te vermelden! Mensen moeten je ergens kunnen bereiken voor vragen. Een QR code van de WhatsApp groep is bijvoorbeeld een handige tip. Adres, telefoonnummer, uur, naam, kleine info over de boekenclub! (Pinterest staat vol met leuke voorbeelden!) en eventueel al het eerst gekozen boek!

Wat nog?

Boeken kiezen: belangrijk!

De manier waarop de boeken gekozen worden gaat een invloed hebben de betrokkenheid van je leden.

- Degene die de bijeenkomst organiseert, kiest het boek. Zo is er een gelijkwaardige roulering in de gekozen boeken.
- Stemmen: iedereen mag een titel voorstellen en er wordt op een democratische manier gestemd. Let op voor leden die vergeten of vaak overstemd worden.
- Themamaanden: Stel thema's vast voor bepaalde maanden (bijv. "auteurs van kleur", "verboden boeken", "vrouwelijke schrijvers") om de selectie te sturen.
- Willekeurige trekking: doe suggesties in een pot en trek er willekeurig een. Dit zorgt voor een element van verrassing en eerlijkheid.

*Bekijk samen met de groep hoe boeken worden aangekocht/uitgeleend.
Bedenk op maat van jouw groep een systeem waar iedereen oké mee is.*

Goodreads is een handige website/app voor boekentips mét sterrenreviews!



Boekenclub is gevormd en nu?

Je boekenclub is gearriveerd:

- Vraag iedereen zichzelf voor te stellen met naam & favoriete boek en auteur.
- Bespreek alvast de wie, waar en wanneer. Ook hoe de boeken gekozen zullen worden, is goed om in het begin al even vast te leggen.
- Geef wat ruimte aan informele kennismaking als dit zou gebeuren.

Ijsbrekers: indien het stroef en onwennig voelt

- Deel een boek dat je leven heeft veranderd
- Noem een personage dat je zou uitnodigen voor een etentje
- Beschrijf je leesgewoonten of je favoriete plek
- Welk boek zou je willen uitwissen van je geheugen om voor het eerst opnieuw te kunnen lezen?
- ...

Boekenclub is gevormd en nu?

Hoe pak je het gesprek aan?

Dit is vaak het meest belangrijke aspect aan de hele boekenclub. Een gelijkwaardige, veilige en warme sfeer waar discussie of gesprek centraal staat over het gelezen boek!

Een moderator is geen overbodige luxe!

Deze persoon, de gespreksleider, houdt de koers van het gesprek in de gaten en zorgt dat iedereen de kans krijgt aan het woord te komen.

- **Houd de tijd in de gaten:** Zorg ervoor dat de discussie niet vastloopt op één aspect van het boek.
- **Stimuleer deelname:** Betrek stillere deelnemers door directe maar vriendelijke vragen te stellen.
- **Leid het gesprek bij:** Breng het gesprek beleefd terug naar het boek als het te ver afdwaalt.
- **Beheers de dominante stem:** Zorg ervoor dat niemand het gesprek domineert.
- **Bereid vragen voor:** Zorg dat je gespreksstarters klaar hebt voor momenten waarop het gesprek even stilvalt.

Boekenclub is gevormd en nu?



De vragen!

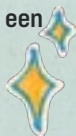
Hier zijn enkele voorbeeldvragen.

Maar elk boek is anders en heeft een andere insteek!

- **Vragen over de personages**
 - Met welk personage identificeerde je je het meest en waarom?
 - Hoe veranderde [personage] gedurende het verhaal?
 - Waren de acties van de personages geloofwaardig?
- **Vragen over het thema**
 - Wat denk je dat de boodschap van de auteur was?
 - Hoe werd [thema] in het boek behandeld?
 - Heeft dit boek je perspectief op iets veranderd?
- **Vragen over de structuur**
 - Welke invloed had de schrijfstijl op je leeservaring?
 - Was het einde bevredigend? Waarom wel of waarom niet?
 - Hoe beïnvloedde de setting het verhaal?



Als leden zich comfortabel genoeg voelen om het op een beleefde manier oneens te zijn, heb je een gouden boekenclub te pakken!



Boekenclub is gevormd en nu?


LET OP:

Wanneer het einde nadert
vergeet dan zeker niet een nieuwe datum
en locatie te hebben afgesproken.



Je eerste boekenclub bijeenkomst kan van start gaan!

SUCCES!



*heb je nog vragen of nood aan wat hulp?
dan mag je ons altijd contacteren op info@curieus.be*